6.5 Chaînes de manutention à plateaux, DIN 8165/8167

Chaîne de manutention à plateaux avec axes pleins	Type TF	similaire DIN 8165 partie 1	Feuille 1/1

Types A

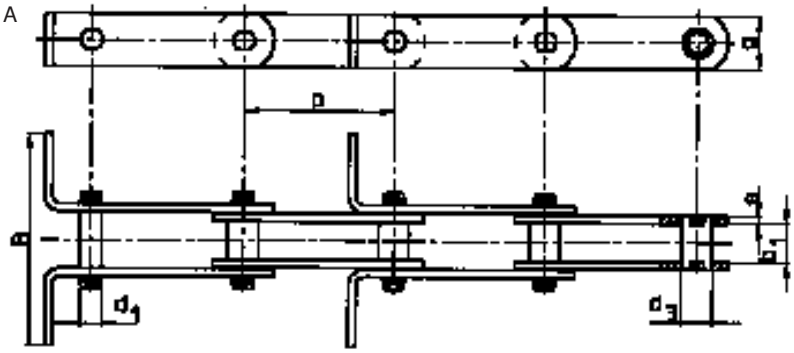

N° de chaîne DIN	Pas p	Diamètre intérieur b_1	Axes ø d_1	Douilles ø d_3	Largeur de maillon g	Épaisseur de maillon s	Résis-tance à la traction	Surface articulée	Pression de surface articulée admissible	Poids sans raclette
	mm						kN	cm²	N/cm²	kg/m
TF 40	40	18	10	15	26	3	40	2,5	2680	2,70
	63									2,16
	100									1,82
TF 63	63	22	12	18	30	4	63	3,7	2840	3,52
	100									2,91
	125									2,71
	160									2,53
TF 90	63	25	14	20	35	5	90	5,0	3000	5,28
	100									4,34
	125									4,03
	160									3,75
	200									3,55
	250									3,39
TF 112	100	30	16	22	40	6	112	6,8	2750	6,17
	125									5,69
	160									5,27
	200									4,97
	250									4,73
TF 140	100	35	18	26	45	6	140	8,6	2720	7,61
	125									6,94
	160									6,35
	200									5,92
	250									5,59
	315									5,31
TF 180	125	45	20	30	50	8	180	12,3	2440	10,78
	160									9,80
	200									9,09
	250									8,53
	315									8,07
	400									7,69
TF 250	125	55	26	36	60	8	250	18,7	2230	14,78
	160									13,19
	200									12,06
	250									11,16
	315									10,41
	400									9,80
TF 315	160	65	30	42	70	10	315	25,8	2040	20,38
	200									18,50
	250									17,00
	315									15,76
	400									14,75
TF 400	160	70	32	44	70	12	400	30,7	2170	24,27
	200									22,05
	250									20,28
	315									18,81
	400									17,62
TF 500	160	80	36	50	80	12	500	38,2	2180	30,40
	200									27,34
	250									24,88
	315									22,86
	400									21,20
	500									19,98
TF 630	200	90	42	56	100	12	630	48,7	2160	36,96
	250									33,34
	315									30,34
	400									27,90
	500									26,09

Types B

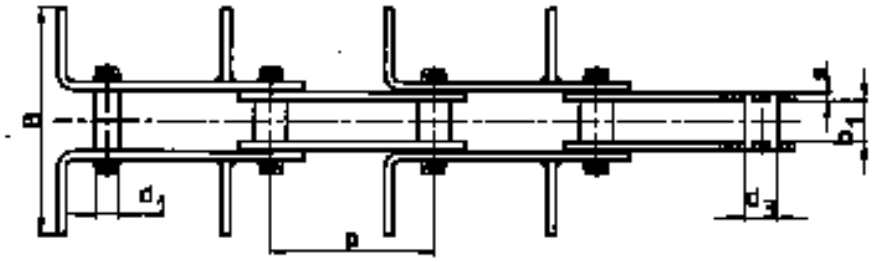

Types C

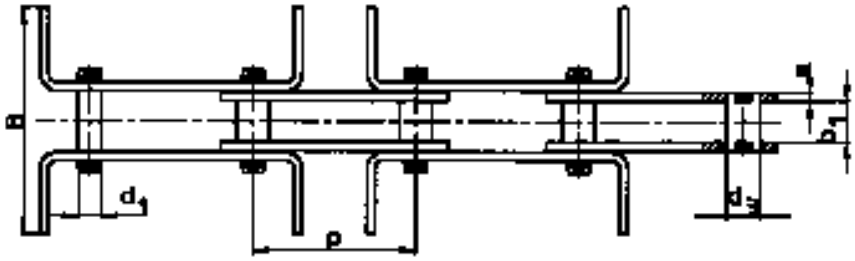

Types D

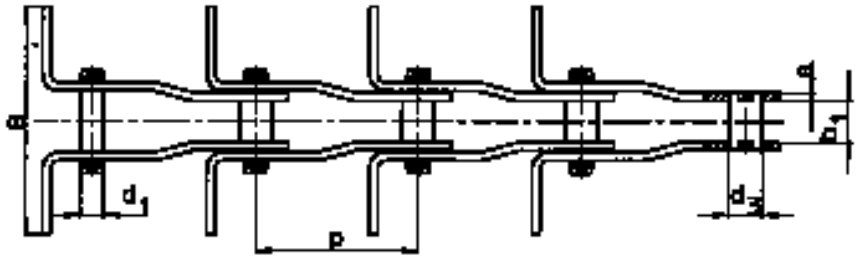

Types E

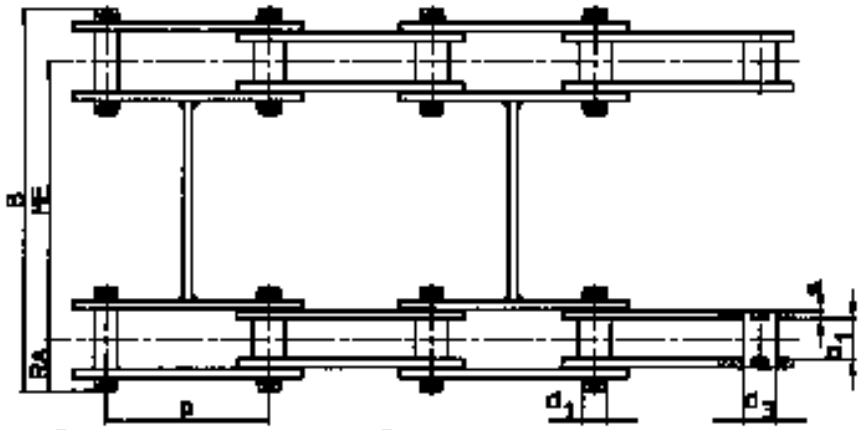

Types F

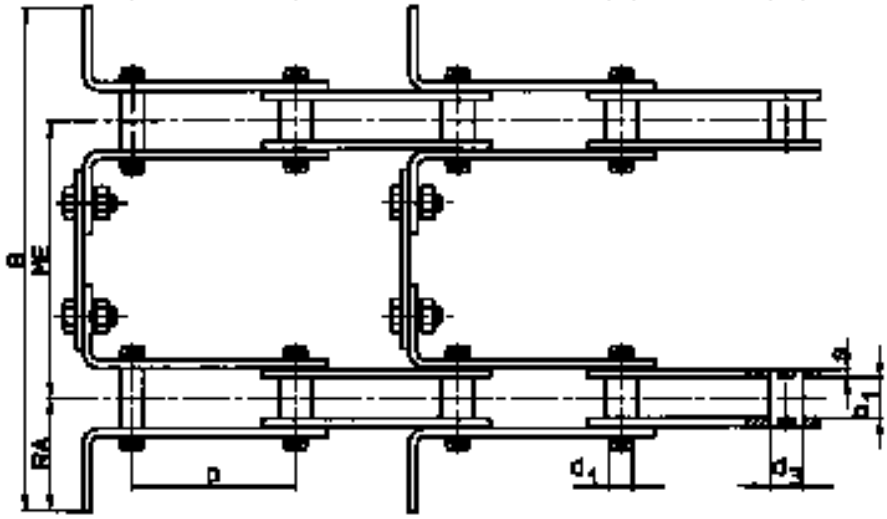

Chaînes de manutention à plateaux avec axes pleins	Type TFM	similaire DIN 8167 partie 1	Feuille 1/2

Types A

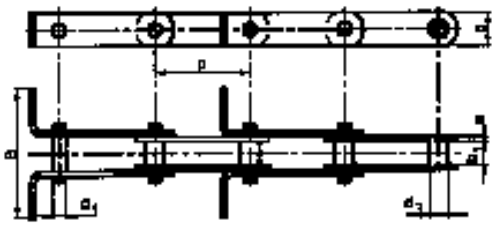

Types C

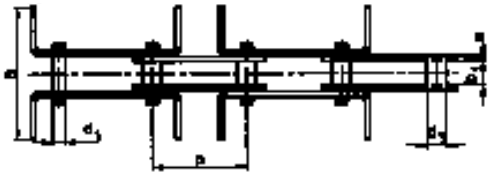

Types B

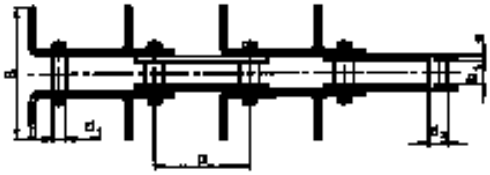

Types D

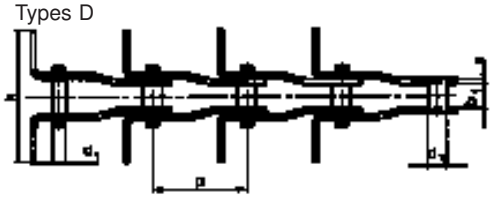

N° de chaîne DIN	Pas p	Diamètre intérieur b_1	Axes ø d_1	Douilles ø d_3	Largeur de maillon g	Épaisseur de maillon s	Résis-tance à la traction	Surface articulée	Pression de surface articulée admissible	Poids sans raclette
	mm						kN	cm²	N/cm²	kg/m
TFM 20	40	16	6,0	9,0	18	2,5	20	1,32	2160	1,28
	50									1,16
	63									1,07
	80									0,99
	100									0,93
	125									0,89
	160									0,85
TFM 28	50	18	7,0	10,0	20	3,0	28	1,75	2290	1,57
	63									1,44
	80									1,34
	100									1,26
	125									1,19
	160									1,14
	200									1,10
TFM 40	63	20	8,5	12,5	25	3,5	40	2,38	2400	2,23
	80									2,05
	100									1,91
	125									1,81
	160									1,71
	200									1,64
	250									1,59
TFM 56	63	24	10,0	15,0	30	4,0	56	3,30	2430	3,32
	80									3,01
	100									2,79
	125									2,61
	160									2,45
	200									2,33
	250									2,24
TFM 80	80	28	12,0	18,0	35	5,0	80	4,68	2440	4,64
	100									4,26
	125									3,96
	160									3,69
	200									3,50
	250									3,35
	315									3,23
TFM 112	80	32	15,0	21,0	40	6,0	112	6,75	2370	6,73
	100									6,13
	125									5,66
	160									5,25
	200									4,95
	250									4,71
	315									4,52
	400									4,36

Chaînes de manutention à plateaux avec axes pleins	Type TFM	similaire DIN 8167 partie 1	Feuille 2/2

Types E

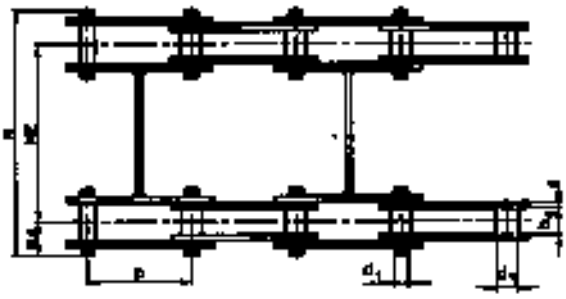

Types F

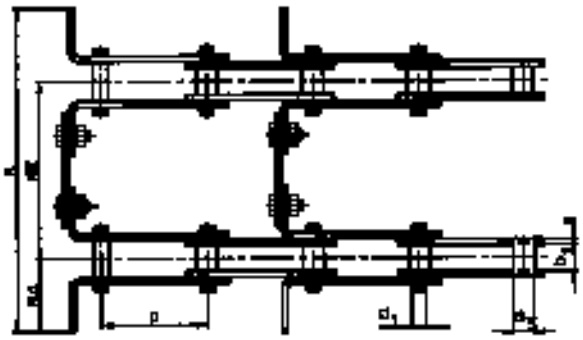

N° de chaîne DIN	Pas p	Diamètre intérieur b_1	Axes ø d_1	Douilles ø d_3	Largeur de maillon g	Épaisseur de maillon s	Résis-tance à la traction	Surface articulée	Pression de surface articulée admissible	Poids sans raclette
	mm						kN	cm²	N/cm²	kg/m
TFM 160	100	37	18	25	50	7,0	160	9,36	2440	9,61
	125									8,78
	160									8,06
	200									7,55
	250									7,14
	315									6,80
	400									6,52
	500									6,32
TFM 224	125	43	21	30	60	8,0	224	12,60	2540	12,99
	160									11,79
	200									10,94
	250									10,26
	315									9,70
	400									9,24
	500									8,90
	630									8,62
TFM 315	160	48	25	36	70	10,0	315	17,50	2570	18,05
	200									16,64
	250									15,51
	315									14,57
	400									13,81
	500									13,25
	630									12,78
TFM 450	200	56	30	42	80	12,0	450	24,60	2620	24,05
	250									22,25
	315									20,77
	400									19,56
	500									18,66
	630									17,92
	800									17,32
TFM 630	250	66	36	50	100	14,0	630	34,56	2610	34,58
	315									31,98
	400									29,85
	500									28,28
	630									26,98
	800									25,92
	1000									25,13
TFM 900	250	78	44	60	120	16,0	900	49,28	2610	51,04
	315									46,73
	400									43,20
	500									40,59
	630									38,43
	800									36,67
	1000									35,37